

iSkin.com/Vibes_X10/faq

English Español Français
简体中文 繁體中文 한국어 日本語



Garantie limitée d'un (1) an

iSkin Inc. garantit à l'acheteur original que ce produit sera exempt de tout défaut de matériau ou de main-d'œuvre pour une période d'un (1) an. La période de garantie débute le jour de l'achat auprès du revendeur ou détaillant autorisé. La facture originale, précisant la date d'achat du produit auprès du revendeur ou détaillant, constitue la preuve de la date d'achat. Cette preuve d'achat est obligatoire pour l'application de la garantie. À sa discrétion, iSkin Inc. réparera ou remplacera, sans frais, tout composant du produit qu'elle juge défectueux.

La présente garantie ne s'appliquera pas si le produit a été endommagé par un usage abusif, la négligence, un accident, une modification, ou s'il a été altéré ou rendu hors d'usage d'une manière non reliée à un défaut de matériau ou de main-d'œuvre, y compris en cas d'événement fortuit. La garantie d'iSkin ne s'applique qu'aux produits fabriqués par iSkin et non aux produits fabriqués par des tiers et vendus par d'autres entreprises. iSkin affirme que dans des conditions d'utilisation normales, les produits iSkin procureront le rendement satisfaisant décrit dans la documentation sur leur performance.

iSkin se réserve le droit exclusif de réparer ou de remplacer le produit, selon les conditions précisées dans cette garantie. TOUTE GARANTIE IMPLICITE APPLICABLE, Y COMPRIS TOUTE GARANTIE SUR LA QUALITÉ MARCHANDE ET LA COMPATIBILITÉ DU PRODUIT À DES FINS PARTICULIÈRES, NE S'APPLIQUE QUE PENDANT LES 365 JOURS SUIVANT LA DATE D'ACHAT, AUX CONDITIONS ÉNONCÉES DANS LA PRÉSENTE GARANTIE LIMITÉE. iSkin Inc. SE DÉGAGE DE TOUTE RESPONSABILITÉ À L'ÉGARD DES DOMMAGES ACCESSOIRES DÉCOULANT DU NON-RESPECT DE TOUTE GARANTIE EXPLICITE OU IMPLICITE. La présente garantie confère à l'acheteur des droits reconnus par la loi et l'acheteur peut aussi posséder d'autres droits, qui varient d'un État à l'autre aux États-Unis et d'une province à l'autre au Canada. Les coûts d'expédition et autres, notamment les droits de douane, engagés à l'extérieur de l'Amérique du Nord sont la responsabilité du client.

Exclusions et restrictions


La présente garantie limitée ne s'applique qu'au matériel fabriqué par iSkin Inc. et portant la marque, le nom commercial ou le logotype « iSkin ». Cette garantie limitée ne s'applique pas aux produits qui ne sont pas des produits de marque iSkin, y compris des produits fabriqués par des tiers mais emballés ou vendus avec des produits iSkin. Les fabricants de ces produits peuvent offrir leurs propres garanties.

Toute demande d'information en regard avec la garantie de produit peut être acheminée à : www.iSkin.com/warranty

iSkin^{MC}
iSkin.com

Le terme et le logo iSkin sont des marques déposées de iSkin Inc., au Canada, aux États-Unis et dans d'autres pays. Tous droits réservés 2010. Xperia est une marque de commerce ou déposée de Sony Ericsson Mobile Communications AB. Sony est une marque de commerce ou déposée de Sony Corporation. Ericsson est une marque de commerce ou déposée de Telefonaktiebolaget LM Ericsson. D'autres noms d'entreprises et de produits sont des marques de commerce de leurs détenteurs respectifs.

iSkinTM
Vibes



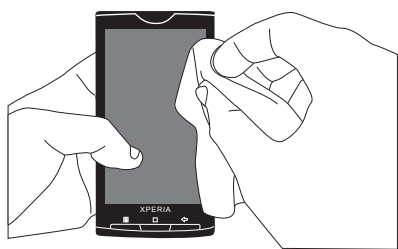
Guide d'utilisation

pour
Sony Ericsson
Xperia^{MC} X10

Présentation du Vibes

Nous vous remercions d'avoir choisi le Vibes de iSkin pour protéger votre précieux Sony Ericsson Xperia^{MC} X10. Le Vibes combine la légendaire protection iSkin au design à la mode avec un style ajusté extra plat. Fabriqué de polymère flexible, le Vibes a été conçu pour assurer la protection du Sony Ericsson Xperia^{MC} X10 sans en augmenter le volume ni modifier son esthétique.

1 Préparer votre Sony Ericsson Xperia^{MC} X10

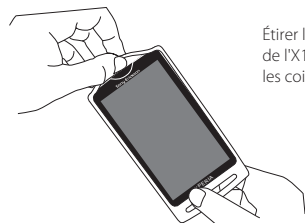


Nettoyer doucement et soigneusement l'Xperia^{MC} X10 avec un linge doux pour retirer toute saleté ou huile de la surface. Essuyer ensuite l'écran s'assurer d'avoir retiré toutes les petites particules de poussières.

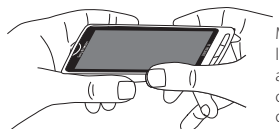
2 Mise en place de l'Xperia^{MC} X10 dans le Vibes



Couper le contact sur l'X10. Insérer l'X10 dans la partie inférieure du Vibes de la manière indiquée.



Étirer le Vibes sur le sommet de l'X10 pour en couvrir tous les coins autour de l'écran.



Masser le Vibes pour l'ajuster parfaitement et aligner tous les bords, les commandes et les ouvertures.

Envoyer des commentaires

Nous aimons connaître les opinions de nos clients. Les commentaires et suggestions de nos clients sont très importants pour le développement des futurs produits iSkin.

Envoyer les commentaires à : feedback@iSkin.com

Le FAQ concernant ce produit se trouve en ligne sur le site iSkin.com

Avis à l'utilisateur:

iSkin ne peut pas être tenue responsable de tout dommage, incluant les dommages indirects causés par des biens défectueux, des blessures corporelles, des dommages à la propriété ou des pertes financières indirectes. iSkin ne garantit pas l'adaptabilité de ce produit à l'application du client. En outre, iSkin ne peut pas être tenue responsable de tout dommage, perte de données, de service, ou autrement causé au Sony Ericsson Xperia^{MC} X10 lorsqu'il est utilisé avec ce produit.

Enregistrez votre produit aujourd'hui

Enregistrez votre produit à l'adresse : iSkin.com/register dès aujourd'hui pour recevoir une assistance en relation avec le produit et des mises à jour directement à votre adresse de courriel. Vous pouvez également nous transmettre vos commentaires pour l'amélioration de nos produits et services.